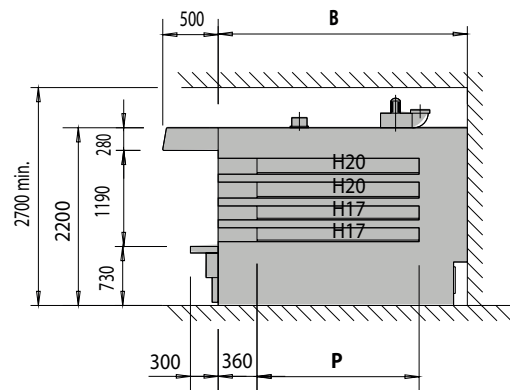
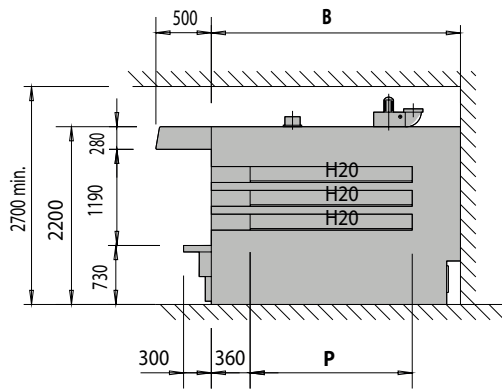


DRAGO 890 TWIN



- Un vaporizzatore per ogni camera
(escluso larghezza 62 cm che ha una vaporiera ogni 2 camere)
- Piani di cottura in fibrocemento
- Cappa con aspiratore vapori
- Silenziatore camino e pannelli per insonorizzazione bancale
- Pulsantiera elettromeccanica con termostato di riserva
- Termostato di sicurezza
- Testata vaporiera e relativa raccordiera in materiale anticorrosione
- Sicurezza garantita dal marchio CE

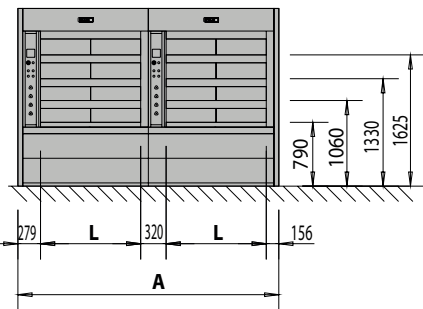
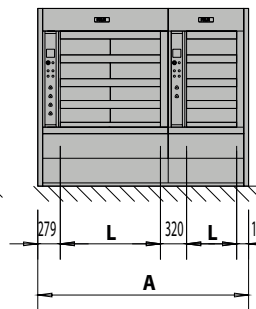
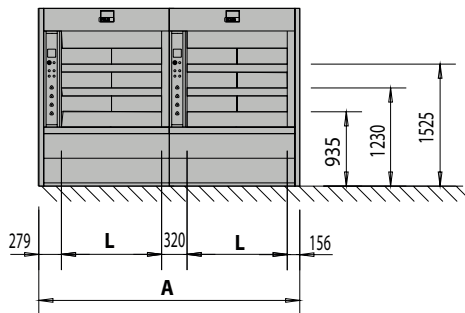
ARRIVO FORZA MOTRICE	230/3~/50 400/3N~/50
ARRIVO TUBAZIONE ACQUA FREDDA	Diametro 3/8" GAS
TUBAZIONE SCARICO ACQUA VAPORIERE	Diametro 1" GAS
TUBAZIONE SCARICO VAPORI	Dr. 62 diametro 150 mm Dr. 124 diametro 200÷250 mm
TUBAZIONE SCARICO FUMI	Diametro 150 mm



TWINDRAGO 124+124 - 3 camere

TWINDRAGO 62+124 - 4 camere

TWINDRAGO 124+124 - 4 camere



	Superficie di cottura mq	Camere n°	Dimensione utile camere		Dimensione ingombro		Potenza installata	
			larghezza L mm	profondità P mm	larghezza A mm	profondità B mm	termica kcal/hx1000	elettrica kW
12,6(62+124)x170-4	12,6	4+4	1860	1700	2615	2680	111	6,2
15,9(62+124)x214-4	15,9	4+4	1860	2140	2615	3120	120	6,2
19,2(62+124)x258-4	12,6	4+4	1860	2580	2615	3560	127	6,2
12,6(124+124)x170-3	15,9	3+3	2480	1700	3235	2680	110	7,8
16,8(124+124)x170-4	12,6	4+4	2480	1700	3235	2680	140	7,8
16,0(124+124)x214-3	15,9	3+3	2480	2140	3235	3120	130	7,8
21,2(124+124)x214-4	12,6	4+4	2480	2140	3235	3120	150	7,8
19,2(124+124)x258-3	15,9	3+3	2480	2580	3235	3560	150	7,8
25,6(124+124)x258-4	15,9	4+4	2480	2580	3235	3560	156	7,8