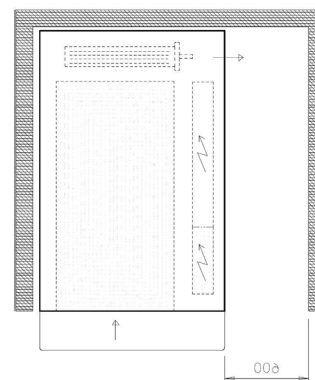
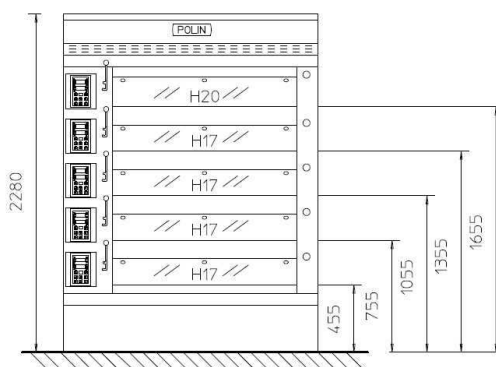
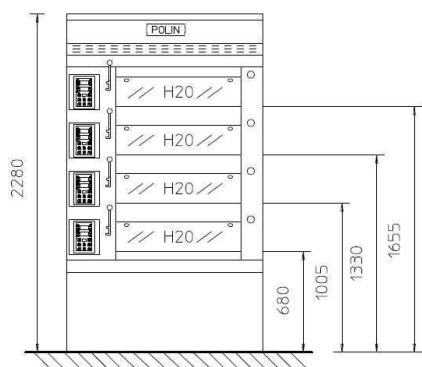
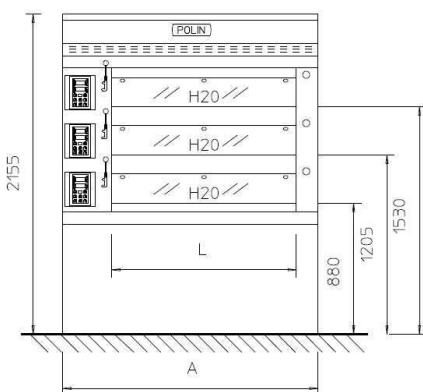
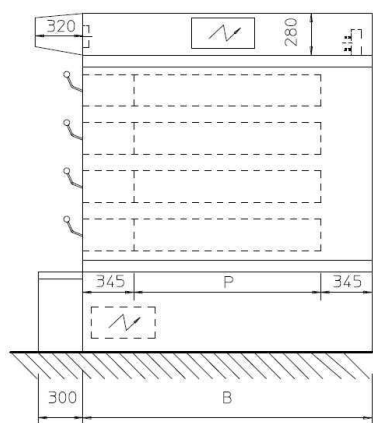


ELEKTROS F



- Camere completamente indipendenti
- Resistenze corazzate in acciaio inox
- Un vaporizzatore per ogni camera completo di elettrovalvola
- Cappa con aspiratore vapori a 3 velocità con griglia smontabile
- Tastiera digitale con funzioni speciali di controllo e risparmio energetico
- Parzializzatore e ottimizzatore di energia incorporati
- Accensione automatica forno giornaliera e settimanale integrata nella prima pulsantiera
- Regolazione automatica della temperatura bocca tramite sonda dedicata
- Piani di cottura in cemento armato
- Quadro elettrico generale e gruppo elettrovalvole posizionabili al montaggio sul tetto o nel basamento
- Portine bocca con cristallo smontabile basso emissivo
- Portine a leva a tre posizioni (aperta, chiusa, intermedia)
- Basamento carenato chiuso su piedini
- Elementi premontati per una rapida installazione
- Bancale di serie

ARRIVO FORZA MOTRICE	400/3N~/50
ARRIVO TUBAZIONE ACQUA FREDDA VAPORIERE	Diametro 1/2" GAS
TUBAZIONE SCARICO ACQUA VAPORIERE	Diametro 1" GAS
CAMINO SCARICO VAPORE CAPPА CON ASPIRATORE	Diametro 150 mm
CAMINO SCARICO ARIA CON CONDENSATORE VAPORI (optional)	Diametro 200 mm
CAMINO SCARICO VAPORI STANDARD (senza cappa)	Diametro 100 mm



	Camere	Dimensione utile camere		Dimensione ingombro		Potenza installata				
		Larghezza	Profondità	Larghezza	Profondità	Dim. allacciamento elettrico		Con vaporiera ed economizzatore		Con computer gestione panificio
		n°	L mm	P mm	A mm	B mm	kW	Super Power	kW	Super Power
3,2 / 84x126-3	3	840	1260	1320	1950	17,6	28,8	13,2	19,5	9,2
4,2 / 84x126-4	4	840	1260	1320	1950	23,1	38,1	18,8	28,8	12,0
5,3 / 84x126-5	5	840	1260	1320	1950	28,7	47,5	24,3	38,1	14,8
4,3 / 84x170-3	3	840	1700	1320	2390	21,4	35,5	15,7	24,0	11,1
5,7 / 84x170-4	4	840	1700	1320	2390	28,2	47,0	22,6	35,5	14,5
7,1 / 84x170-5	5	840	1700	1320	2390	35,0	58,6	29,4	47,0	18,0
4,7 / 84x126-3	3	840	1260	1720	1950	22,2	35,7	16,3	24,1	11,6
6,2 / 84x126-4	4	840	1260	1720	1950	29,3	47,2	23,4	35,7	15,1
7,8 / 84x126-5	5	840	1260	1720	1950	36,4	58,8	30,5	47,2	18,7