

ABBATTITORI A TEGLIE INFINITY



INFINITY 5T



INFINITY 10T

CARATTERISTICHE E FUNZIONI

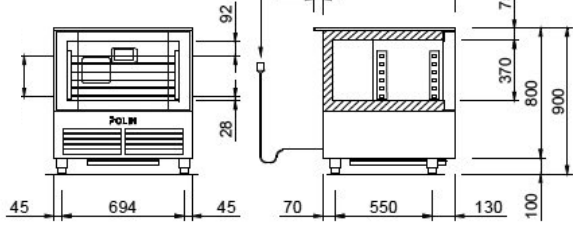
- Circolazione indiretta dell'aria all'interno della cella
- Struttura monoblocco in Acciaio Inox AISI 304
- Finitura esterna satinata Scotch-brite
- solamento schiuma poliuretana alta densità (43kg/m³)
- Piedini in acciaio regolabili
- Celle con angoli interni arrotondati
- Cremagliere + guide per contenimento teglie 60X40 facilmente asportabili e lavabili singolarmente
- Porta con ritorno a molla e guarnizione magnetica asportabile
- Sistema blocca ventola a porta aperta
- Accesso facilitato al vano evaporatore per agevolare la pulizia
- Sonda al cuore riscaldata
- Conformità HACCP
- Piletta di scarico

OPTIONAL

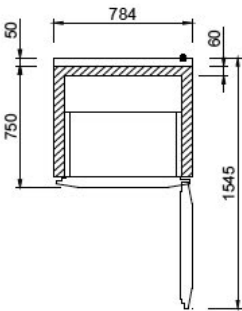
- Coppia guide INOX Abbattitori 4060
- Kit Lampada germicida
- Kit sonda al cuore riscaldata
- Kit USB
- Griglia Inox 60X40 senza fermo
- Kit 2+2 ruote ø 80 inox
- Filtro per Abbattitore
- Unità raffreddamento ad Acqua

ABBATTITORI		N° Porte	Larghezza (mm)	Profondità (mm)	Altezza (mm)	Range di temperatura	Kg prod./ciclo da +90° a +3° in 90 minuti	Kg prod./ciclo da +90° a -18° in 240 minuti	Capacità surgelazione in Kgs./h da +30°C a -18°C al cuore	Capacità coppie guide per teglie	Alimentazione	Sbrinamento	Dotazione coppie guide per teglie	Peso / (Kg)	dbA	Potenza Assorbita (kW)	Assorbimento A	Potenza Frigorifera (kW)	Potenza Nominale Installata (HP)	
Infinity 5T	1	784	800	900	-18°C / +90°C	20	15	7	6	400/3/50+N	GAS CALDO	5	125	58	1,05	5	0,95	1		
Infinity 10T		800	825	1800		40	30	15	15				230/1/50+N	10	190	68	2,5	3,6	2,08	1,8
Infinity 15T		800	825	2025		55	40	21	19				400/3/50+N	15	220	69	3,0	5,2	2,43	2

5 passi da 50

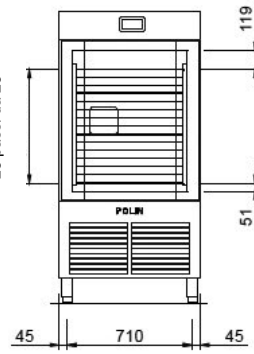


Lunghezza cavo 2mt

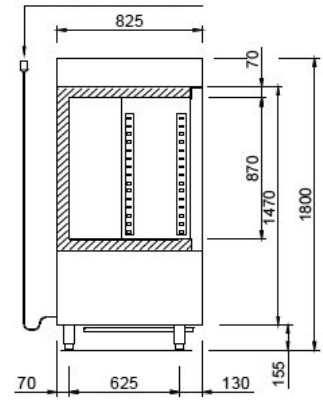


AVANT INFINITY 5T
+90°C -18°C al cuore

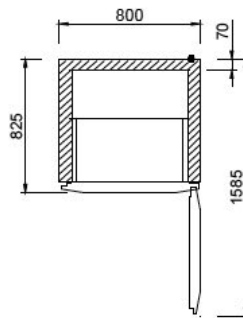
28 passi da 25



Lunghezza cavo 2mt

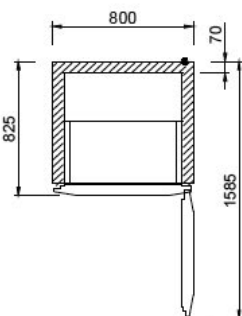
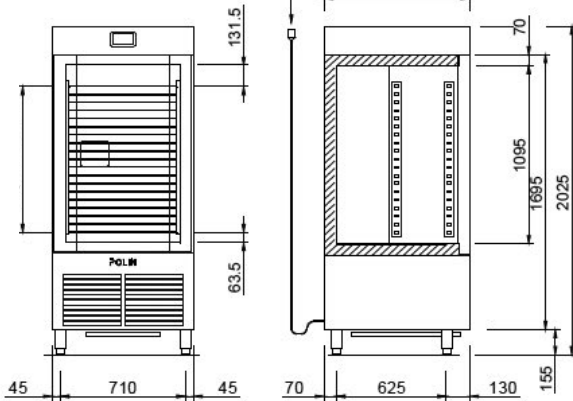


AVANT INFINITY 10T
+90°C -18°C al cuore



Lunghezza cavo 2mt

38 passi da 25



AVANT INFINITY 15T
+90°C -18°C al cuore

